



# Recensement des équipements sportifs

## Agence Départementale du Pays de Saint-Malo

### Epci de la Bretagne Romantique

*Juin 2019*

**Egalité  
des chances,  
citoyenneté  
et démocratie  
participative**

Donner à chacun  
les moyens  
de réussir sa vie

- Direction Education Jeunesse Sport - Mission sport Agence – Coordinateur sportif

## Préambule ...

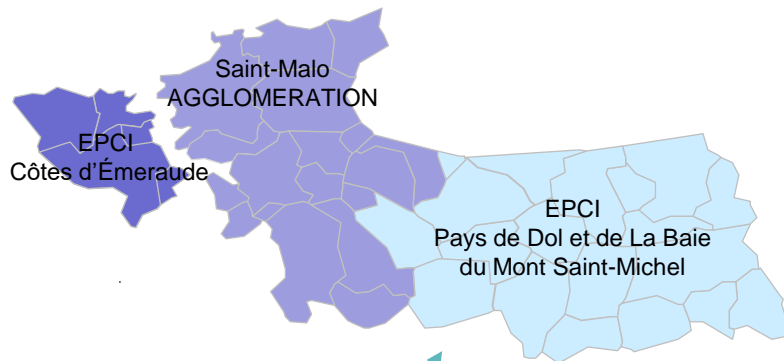
### Éléments de réflexion sur les équipements sportifs au niveau National

- En France, la **concentration** des installations se retrouve quasi systématiquement sur **la** plus grande ville en terme de population du territoire référent (*Pôle d'équilibre*).
- Le **choix** des implantations sportives est ensuite lié avec la situation des **équipements scolaires** (*écoles, collèges, lycées*)
- De par **la concentration des scolaires** sur une Commune, la vie associative sportive est **toujours** plus importante que sur les Communes voisines. Le revers, c'est l'occupation des salles avec une « saturation » des créneaux disponibles en soirée.
- Pour un meilleur **équilibre** géographique et une **optimisation** des utilisations de chaque équipement, il apparaît judicieux de **déterminer** les installations sportives se devant d'être à l'échelle Communale ou inter Communale (*échelle Commune, Epci, Pays...*) tout en croisant :
  - ✓ Le type de public concerné ⇒ *jeune et/ou adulte, licenciés et/ou adhérents,*
  - ✓ le type de pratique souhaité ⇒ *loisir et/ou compétition,*
  - ✓ Le niveau de pratique envisagé ⇒ *de départemental à haut-niveau,*
  - ✓ Les concurrences ou complémentarités de pratiques avec les Communes proches ⇒ *synergie des moyens (emplois, matériels), des projets de clubs*

### Questionnement avant la construction, la rénovation, ou la mise aux normes d'un équipement sportif... ... pour une utilisation optimale au niveau local.

- Existe-t-il une cartographie des équipements du secteur référent ?
- La répartition des équipements est-elle équilibrée sur le territoire référent ?
- Existe-t-il une programmation pluriannuelle des équipements ?
- Dispose t-on d'éléments sur la population et le bassin de vie ?
- Dispose-t-on d'éléments sur les capacités d'accueil par équipement, du niveau de fréquentation ?
- Existe-t-il une égalité d'accès des habitants à ces équipements ?

## Agence Départementale du PAYS de SAINT-MALO Recensement des équipements sportifs



### EPCI Bretagne Romantique

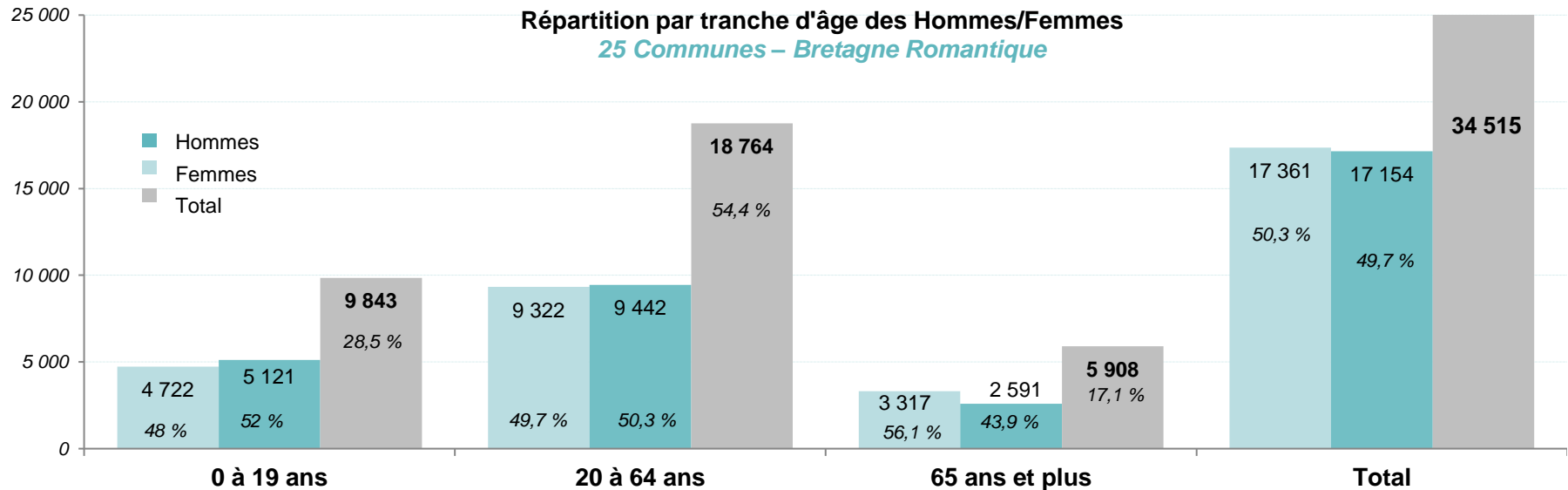
25 Communes - Nouvelle Commune au 1<sup>er</sup> janvier 2019 ⇒ Mesnil-Roc'h (fusion Lanhélin - Saint-Pierre-de-Plesguen - Tressé – 35 312 habitants

## EPCI de La Bretagne Romantique

## La Population du secteur

Epci de la Bretagne Romantique - 25 Communes – Population totale					
La Baussaine	665	Lanrigan	151	Saint-Brieuc-des-Iffs	353
Bonnemain	1526	Longaulnay	646	Saint-Domineuc	2 536
Cardroc	565	Lourmais	338	Saint-Léger-des-Près	253
La Chapelle-aux-Filtzméens	844	Meillac	1 835	Saint-Thual	880
Combourg	6 010	Mesnil-Roc'h	4 306	Tinténiac	3 623
Cuguen	843	Plesder	789	Tréméheuc	355
Dingé	1697	Pleugueneuc	1 865	Trévérien	910
Hédé-Bazouges	2 218	Québriac	1 621	Trimer	204
Les Iffs	279	<b>Total</b>		<b>35 312 habitants</b>	

*\* Les populations légales 2015 entrent en vigueur le 1<sup>er</sup> janvier 2018*

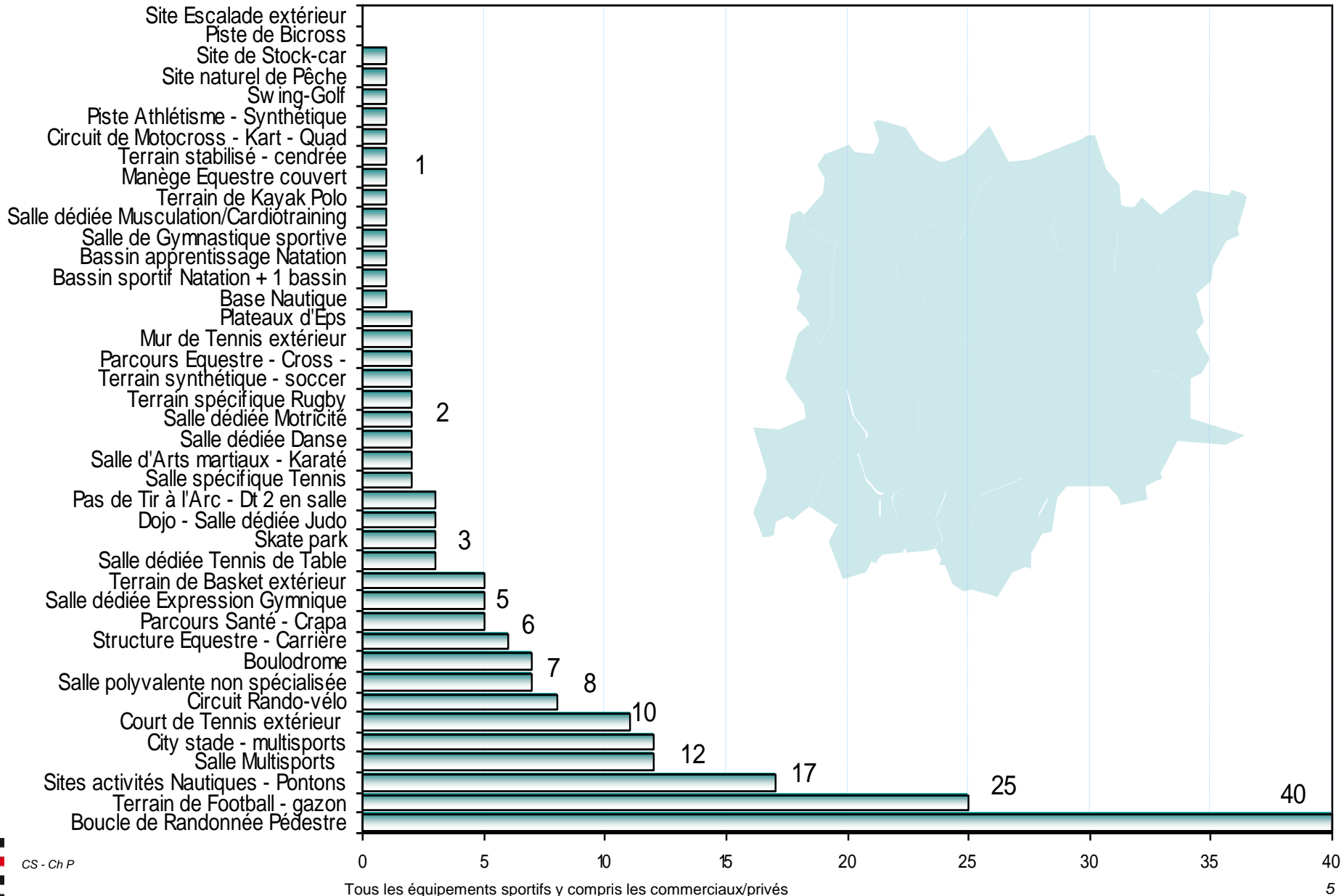


\* Les répartitions sont effectuées avec les données de la population Municipale – Insee 2017

EPCI de La Bretagne Romantique

Liste des équipements possibles

Nombre d'équipements répertoriés par discipline (204 équipements sportifs)



# Cartographie des équipements sportifs - EPCI de la Bretagne Romantique

## Salles Multisports

- 44 m** Toutes les pratiques collectives Avec une capacité de spectateurs - Taille en mètres
- 44 m** Toutes les pratiques collectives Sans tribune - Taille en mètres
- 32 ou 36** Pas de Handball – ni Futsal
- Motri** Salle Motricité et/ou dédiée
- Poly** Salle Polyvalente

## Anneaux d'Athlétisme

- Synthétique
- Cendrée et ou sable

## Terrains de grands jeux

- Football ou Rugby ou Base-Ball (dédié)
- BaseB R Honneur - Herbe annexe
- Stabilisé
- Synthétique

## Gymnastique – Salle spécifique

## Tennis – Salle spécifique

- Salle Tennis spécifique
- Plateau de Tennis extérieur

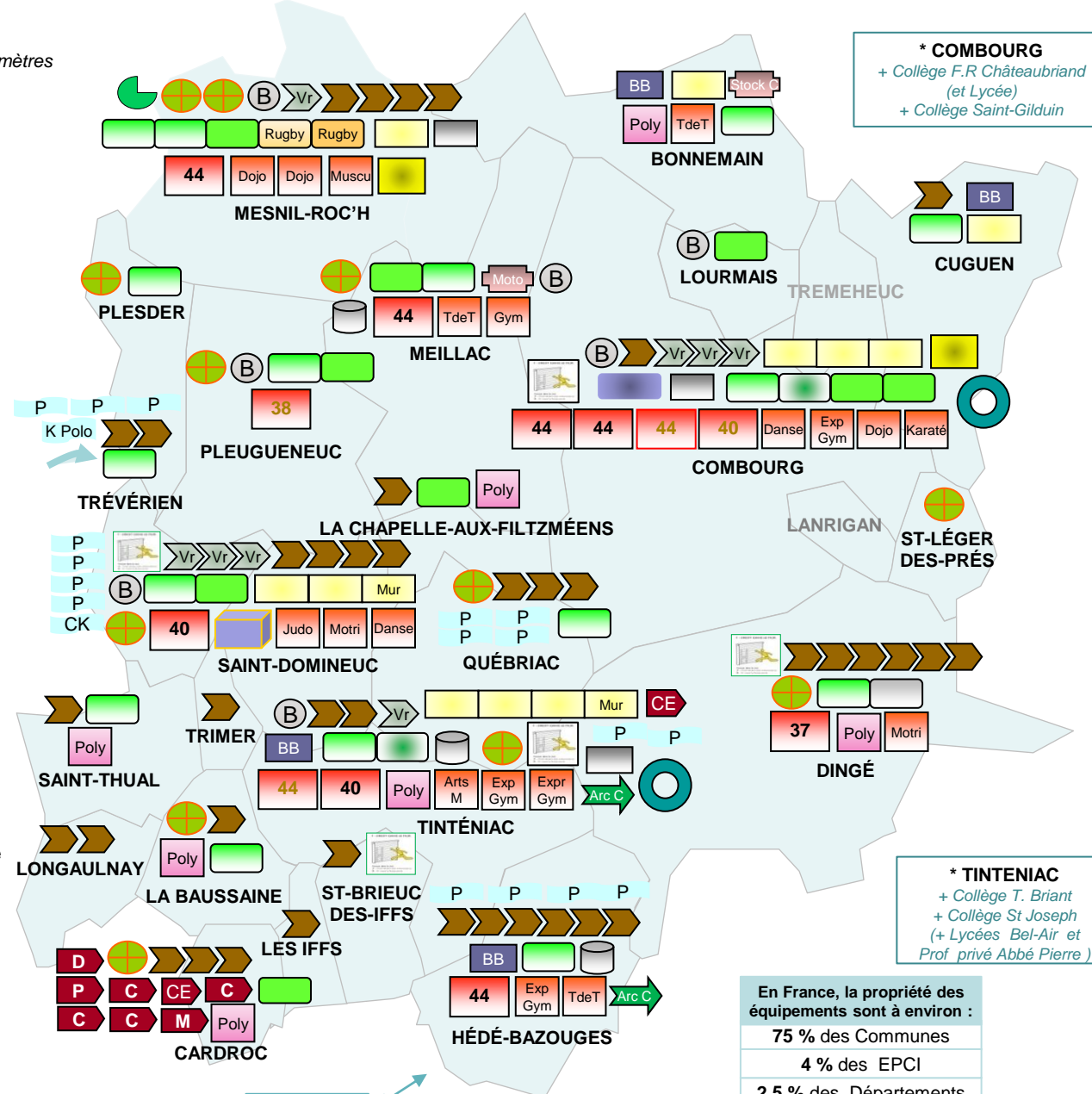
## Plateaux extérieurs Goudronnés

- Plateau extérieur EPS
- Plateau extérieur dédié

## Activités Nautiques

- CK ou V Cl Plage Site nautique – Voile – Kayak – Club de plage
- P Pontons de site nautique
- Piscine
- Site de Pêche
- Site d'escalade Couvert ou Extérieur
- Tir à l'Arc – Tir Pistolet-Carabine - Ball-trap couvert ou extérieur
- Randonnée Pédestre-Equestre-Vtt- Vélo Route
- Piste de Bi-cross
- Hippodrome - Centre Équestre  
M = Manège – C = Carrière – P = Parcours – D = Dressage

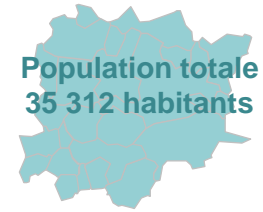
- S R Skate Park - Roller
- Musculation intérieur ou extérieur
- Parcours santé - type CRAPA
- Golf – Practice – Swing Golf
- City Stade - Multisports
- Circuit Motocross – Kart cross
- Boulodrome



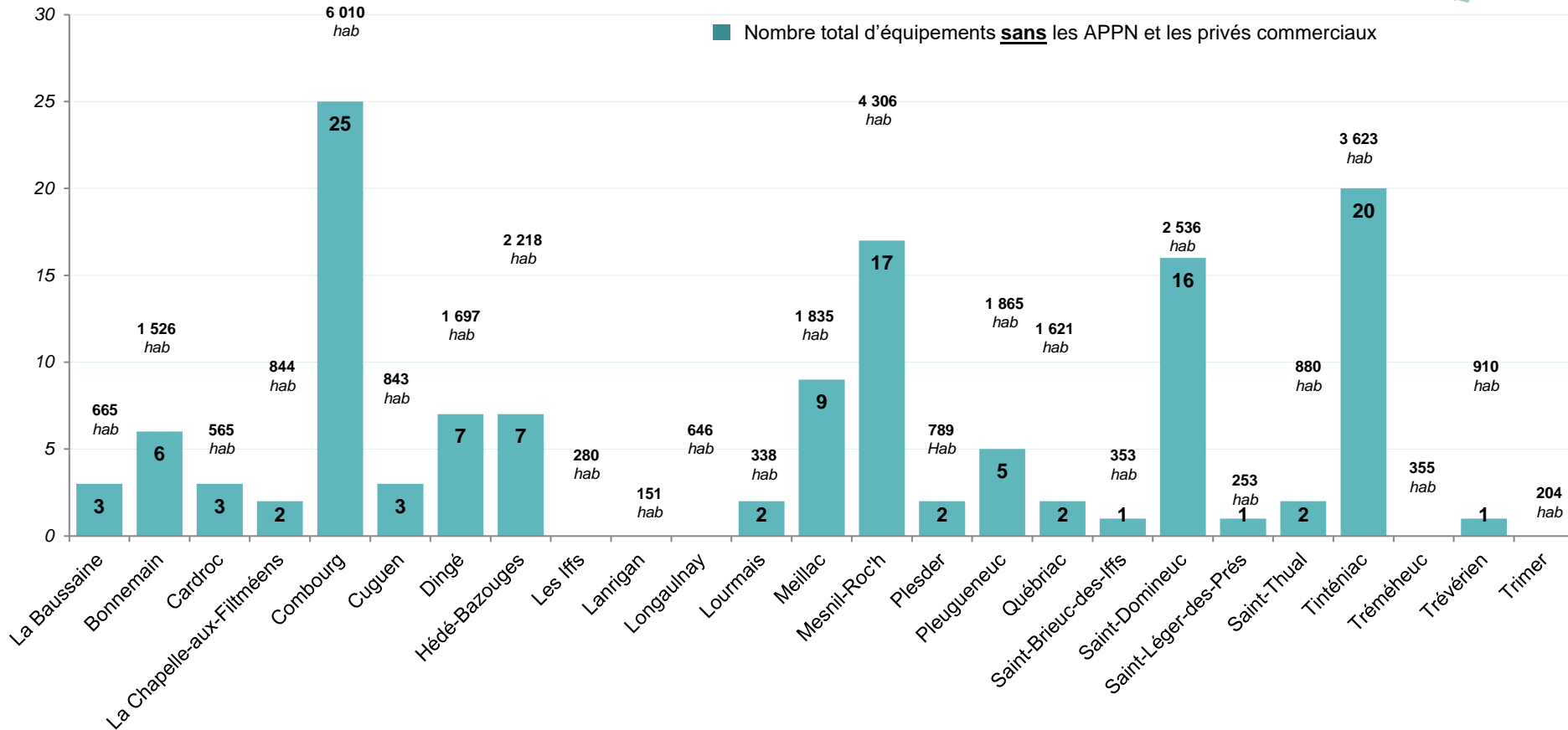
En France, la propriété des équipements sont à environ :	
75 %	des Communes
4 %	des EPCI
2,5 %	des Départements
2 %	des Régions
7,5 %	appartiennent
Au secteur privé commercial	

## EPCI de la Bretagne Romantique

### Equipements sportifs par Commune



Totalité des **134 équipements sportifs** référencés \* sans les Appn et privés commerciaux



#### \* Les équipements APPN

↳ Activités Physiques Pleine Nature aériennes, nautiques ou terrestres qui se déroulent en milieu naturel

#### \* Les équipements privés - Commerciaux

↳ Centre équestre, piscine privée, salle de Fitness, etc

**N.B :** Sont comptabilisés uniquement ceux qui ont une « ouverture » vers le monde associatif

N.B


- En France, l'indice moyen comparatif du nombre d'habitants par équipement sportif est de **250** (hors APPN)
- En milieu rural l'indice comparatif moyen est autour de **170** (hors APPN)

N.B

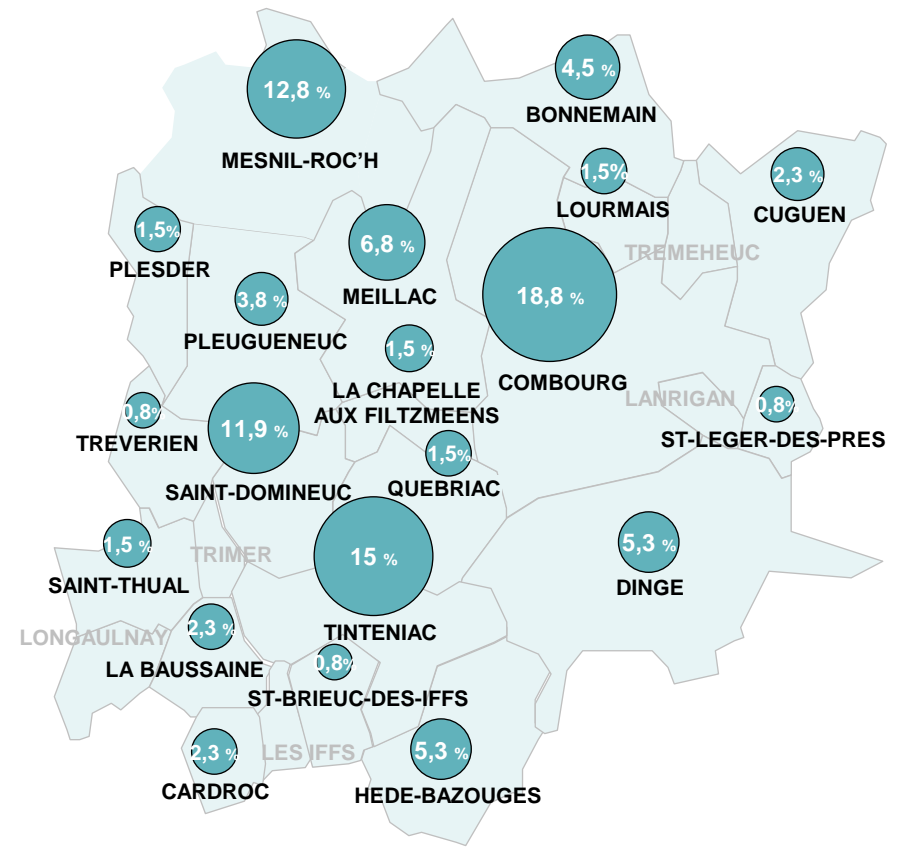
- En moyenne en France pour 10 000 habitants = **39,9** équipements (hors APPN)
- En Bretagne pour 10 000 habitants = **47,6** équipements (hors APPN)

EPCI de la Bretagne Romantique

Pourcentage et répartition des équipements sportifs répertoriés par Commune



% et répartition par Commune de la **totalité des 204** équipements sportifs



% et répartition par Commune des **134** équipements sportifs **hors** Appn et privés commerciaux

N.B : 203 équipements dont 70 Appn\* et ou Privés commerciaux \*

\* Ici 40 boucles de randonnée - 17 Pontons Nautiques, 1 site de Pêche, 2 sites activités nautiques

\* 9 équipements Equestres, 1 Piscine



## EPCI de la Bretagne Romantique

### Synthèse et enjeux

+++

- La présence des équipements principaux de base - 1 stade d'Athlétisme, 1 Piscine, 1 salle de Gymnastique sportive - permettent l'éducation motrice et le développement sportif de tout à chacun sur le secteur référent.
- La Commune de Combourg avec ses 2 Collèges (+ 1 Lycée) dispose d'une multitude d'équipements remarquables dont plusieurs Communautaires (*Piscine, Piste synthétique d'Athlétisme, Synthétique Football, 2 salles multisports avec tribunes*).
- La variété des équipements sportifs existants facilite le développement d'activités sportives diverses (*et quelques-unes atypiques : Swing-golf, Vélo-route, Motocross, Pêche sportive, Base Nautique*).
- Les nombreux Pontons flottants (*sur le Canal d'Ille et Rance*) et la base nautique de Saint-Domineuc autorisent la pratique d'activités nautiques.
- Lors de la période d'été, la mise en service d'un transport par Bus (*gratuit*) conforte l'activité de la piscine de Combourg.
- Un indice peu élevé du nombre d'équipements rapporté à la population, notamment pour les 4 Communes les plus peuplées (*moyenne 281*).

+++ / ---

- Les 3 Communes « centrées » au sein du secteur représentent 45,5 % des équipements sportifs du territoire (*Hors Appn et privés*).  
(*Combourg-Saint-Domineuc-Tinténiac = 34,5 % de la population*)

---

- La Commune de Québriac (*1 627 habitants*) n'a pas de salle multisports
- Un déséquilibre territorial du nombre d'équipements est tangible entre les 10 Communes au Nord et le reste du secteur.
- Pas de mur, ni de site d'escalade.

#### Des axes d'améliorations possibles

- Des améliorations pour l'accessibilité des sportifs handisport sont à prévoir sur la plupart des équipements sportifs (*Programme Ad'Ap*).
- Existe-t-il une organisation de transports vers les 3 Communes « phares » (*Combourg - Tinténiac - St-Domineuc*) en terme d'équipements sportifs?
- Existe-t-il une complémentarité des projets associatifs entre la Commune phare en termes d'équipements, d'animations sportives et les Communes environnantes ?

#### Enjeux

- ⇒ Accessibilité
- ⇒ Mutualisation
- ⇒ Synergie des moyens
- ⇒ Complémentarité de l'offre sportive

# EPCI de la Bretagne Romantique

## Synthèse et enjeux

Equipements	Athlétisme	Arts Martiaux	Sports Collectifs			Gymnastique	Expression corporelle	Raquettes	Cyclisme	Nautisme	APPN	Divers	Extérieurs	Privés	Sports mécaniques	Divers	Totalité des équipements															
	Piste ou stade	Dojo Karaté	Basket Handball Volley	Football Rugby	Gym Sportive Tumbling Twirling	Gym entretien Volontaire Fitness Danse	Tennis Badminton Tennis de Table Squash	Cyclotourisme Rando vélo Cyclisme Vtt cross BI-Bmx	Site naturelle	Escalade Randonnée pédestre Randonnée équestre	Pétanque Parcours Santé Tir à l'arc Skate Park	Multisports	Centre équestre Piscine Fitness Golf - Swing golf	Moto Kart Quad	Billard Escrime																	
	Synthétique Cendrée Stabilisé	Haltérophilie Judo	Musculation Salle multisports Salle polyvalente Cours collectifs	Gazon Synthétique Stabilisé Terrain dédié	Salle spécifique Praticable Agrès Trampoline Salle dédiée	Salle spécifique Salle dédiée Salle motricité	Salle spécifique Plateau extérieur Salle polyvalente dédiée	Parcours Boucle - Circuit Vélotourisme Route - Chemins Piste Trial	Site de pêche Voile Planche à voile Canoë Kayak	Sentier boucle Sentier équestre Sentier Vtt Site extérieur Escalade Mur d'Escalade intérieur	Site de Tir à l'Arc Couvert/Extérieur Parcours - Cnaps Boule/Borne Skate-park	City stade Plateau-Eps Plateau dédié	Piscine Bassin sportif Bassin ludique Carrère équestre Manège équestre Parcours équestre Golf - Practice Soccer Synthétique	Microcross Kart - Quad Salle Billard Salle Escrime																		
1 LA BAUSSAINE				1						1						2																
2 BONNEMAIN				1			1	1								3																
3 CARDROC				1						3				5	1	12																
4 LA CHAPELLE AUX FILTZMEENS			1	1						1						3																
5 COMBOURG	1	2	4	3	1		2	1	3		3		1			27																
6 CUGUEN				1					1							4																
7 DINGE			1	1	1	1		1								13																
8 HEDE-BAZOUGES			1	1			1		1			4	6			17																
9 LANHELIN				1						1						4																
10 LANRIGAN																0																
11 LES IFFS										1						1																
12 LONGAULNAY										2						2																
13 LOURMAIS				1												2																
14 MEILLAC			1	2			1		1						1	6																
15 PLESDER				1												1																
16 PLEUGUENEUC			1	2												4																
17 QUEBRIAC				1								4	3			9																
18 SAINT BRIEUC DES IFFS										1						2																
19 SAINT-DOMINEUC			1	1	2		1			3		5	4			19																
20 SAINT-LEGER-DES-PRES																0																
21 SAINT-PIERRE DE PLESGUEN		1	1		2			1	1		1		3			12																
22 SAINT-THUAL				1												2																
23 TINTENIAC			2	2	2		2		4		1	2	2			22																
24 TREMEHEUC																0																
25 TRESSE				1												1																
26 TREVERIEN				1						1		3	1			6																
27 TRIMER													1			1																
<b>Totaux par typologie</b>	1	3	1	11	5	27	1	1	1	6	1	2	12	3	8	1	18	39	1	5	5	1	3	3	5	1	5	1	2	1	1	175

## EPCI de la Bretagne Romantique

## Dates de mise en service... des éléments à prendre en compte

## Équipements COUVERTS – Salles Multisports – Éléments à prendre en compte

**11**  
**Salles**  
**Multisports**  
Mise en service

Mise en service de la plus ancienne = 43 ans  
Mise en service de la plus récente = 5 ans

Âge  
moyen  
**28 ans**

## Équipements COUVERTS – Salles dédiées ou polyvalentes – Éléments à prendre en compte

**17**  
**Salles dédiées**  
Mise en service

Mise en service de la plus ancienne = 52 ans  
Mise en service de la plus récente = 10 ans

Âge  
moyen  
**30 ans**

## Équipements COUVERTS – Salles spécifiques Tennis – Éléments à prendre en compte

**2**  
**Salles de Tennis**  
Mise en service

Mise en service de la plus ancienne = 32 ans  
Mise en service de la plus récente = 27 ans

Âge  
moyen  
**31 ans**

**13**  
**Plateaux extérieurs**  
Mise en service

Mise en service du plus ancien = 32 ans  
Mise en service du plus récent = 12 ans

Âge  
moyen  
**32 ans**

## Équipements extérieurs (gazon, synthétique et stabilisé) – Éléments à prendre en compte

**30**  
**Terrains de**  
**Football**  
Mise en service

Mise en service du plus ancien = 72 ans  
Mise en service du plus récent = moins d'1 an

Âge  
moyen  
**36 ans**

## Équipements extérieurs multisports – Éléments à prendre en compte

**9**  
**Multisports**  
**City stade**  
Mise en service

Mise en service du plus ancien = 8 ans  
Mise en service du plus récent = 1 an

Âge  
moyen  
**6 ans**